



Fundația Principesa Margareta a României



Fundatia Principesa Margareta

Cercetare Sociologica

Prezentare rezultate

GfK Romania
August 2015

AGENDA



Fundația Principesa Margareta a României



1

Specificatiile studiului

2

Rezultate - indicatori principali

2.1

Impactul singuratatii asupra batranilor

2.2

Obiceiuri de comunicare

2.3

Stil de viata

2.4

Evaluarea conceptului 'Telefonul varstnicului'

3

Concluzii si recomandari

3.4

Sesiune de intrebari



1. Specificatiile studiului

Obiective

Identificarea situatiei varstnicilor singuri din Romania din urmatoarele perspective:

- Activitati si preocupari
- Obiceiuri de informare
- Perceptia asupra singuratatii
- Obiceiuri de comunicare
- Problemele cu care se confrunta

Evaluarea conceptului *Telefonul Varstnicului*

Metodologie

- **Metoda de culegere a datelor:** Interviu realizat fata in fata cu ajutorul tabletelor.
- **Marimea si structura esantionului:** 500 interviuri, esantion reprezentativ national
- **Eroarea maxima de esantionare:** +/- 4.32%
- **Populatia investigata:** 65 ani si peste

Culegerea datelor

24 iulie 2015 – 7 august 2015



Structura esantionului

Varsta	%
65-74	50
75-85	50
Peste 85 de ani	
Sex	%
Female	50
Male	50

Grad de urbanizare	%
Rural <1500	50
Rural >1500	
Urban: < 50.000 loc.	14
Urban: 50.000-200.000 loc.	11
Urban: > 200.000 loc	10
Bucharest	15

Regiune	%
Ardeal	21
Banat/ Crisana/ Maramures	13
Muntenia + Dobrogea	24
Oltenia	9
Moldova	19
Bucharest	15

Numarul varstnicilor (65 ani +) din Romania conform Institutului National de Statistica: 3,247,744

→ Eroare maxima de esantionare: +/- 4.32%



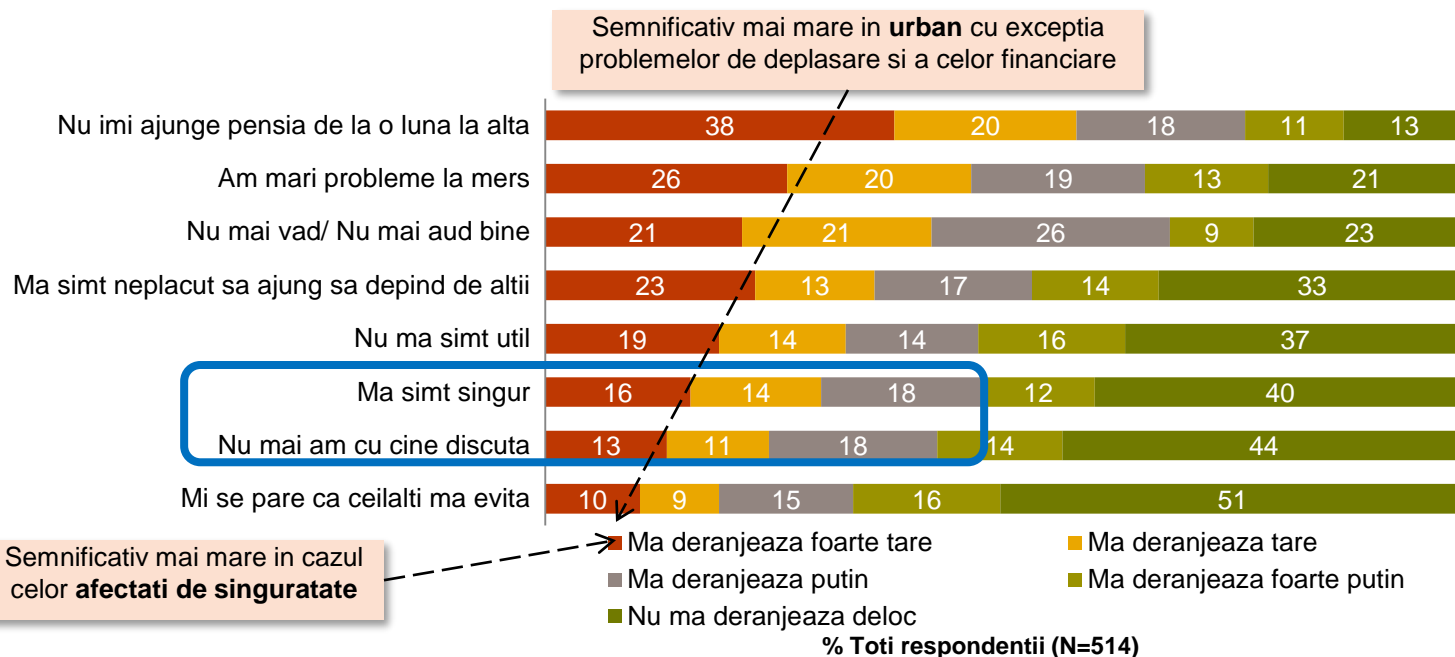
2. Rezultate - indicatori principali



2.1 Impactul singuratatii asupra batranilor



Care sunt problemele cu care se confrunta varstnicii din Romania?



Femeile sunt semnificativ mai deranjate de probleme decat barbatii.

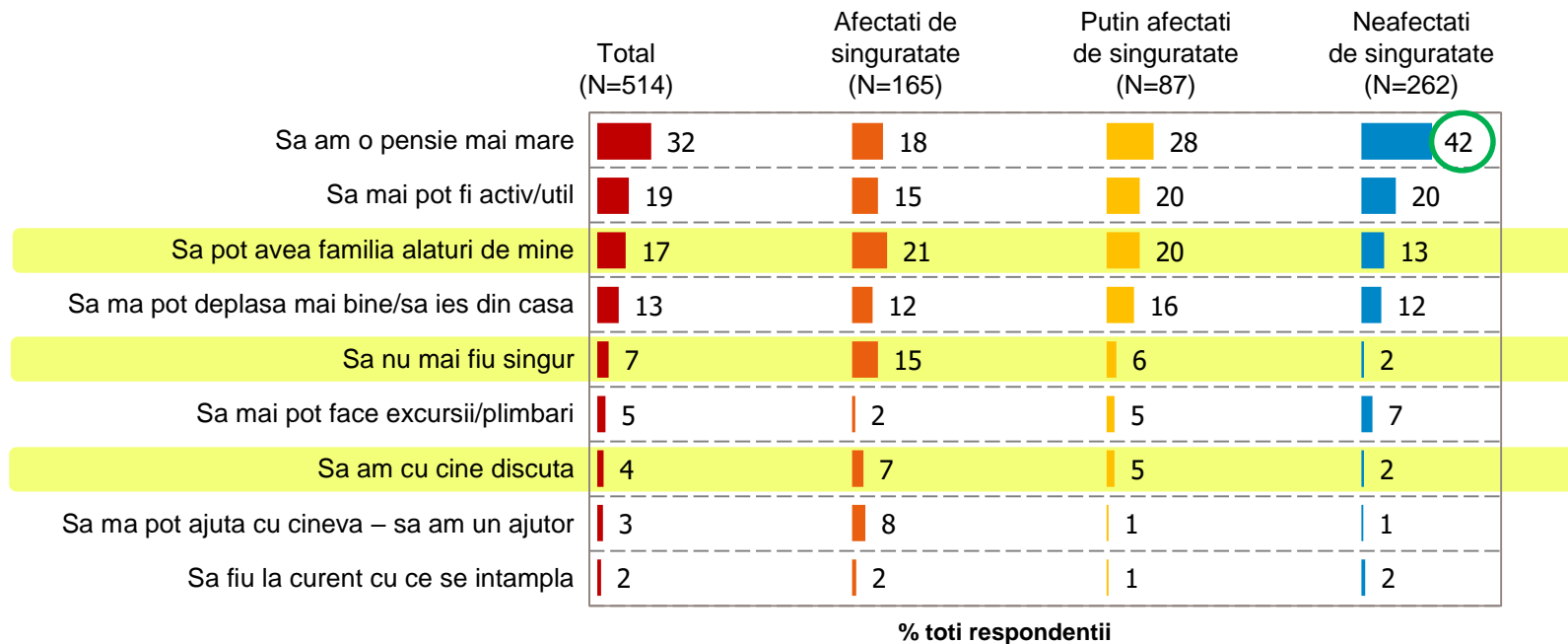
Q13. Din experienta noastra, unele persoane de varsta dumneavoastra se confrunta cu urmatoarele situatii la batranete. Cat de mult va deranjeaza urmatoarele aspecte?
- Raspuns unic pe linie, asistat



Ce lucru ar imbunatati in viata lor de zi cu zi?



Fundația Principesa Margareta a României



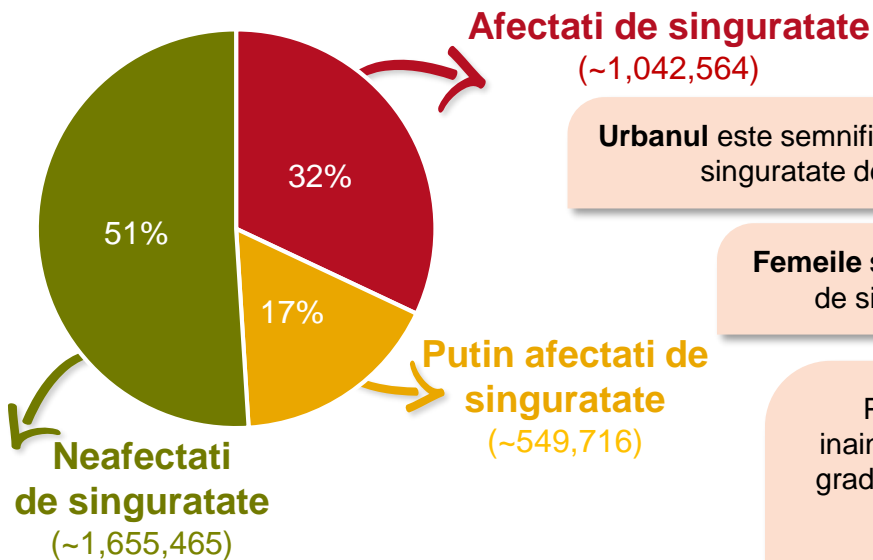
Daca ar putea imbunatatii un singur lucru din viata lor, aproape 3 din 10 respondenti ar alege aspecte legate de comuniunea/ comunicarea cu semenii.



Care este gradul de singurătate pe care îl resimt varstnicii?



Fundația Principesa Margareta a României

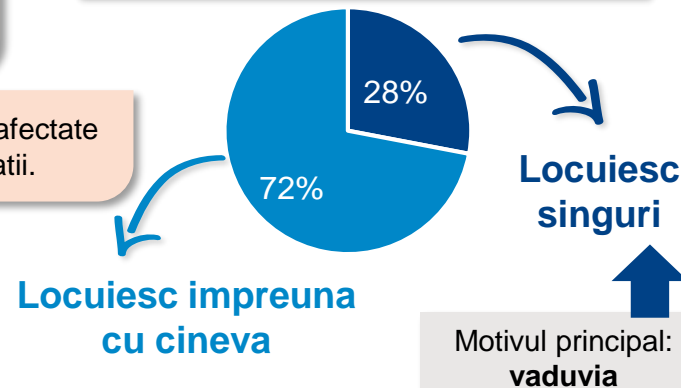


Urbanul este semnificativ mai afectat de singurătate decât ruralul.

Femeile sunt semnificativ mai afectate de singurătate decât bărbații.

Pe măsura ce înaintează în **varsta**, gradul de singurătate crește.

Locuiesc singuri în gospodărie?



Motivul principal:
vaduvia

Cum am definit grupele:

Afectati de singurătate: au declarat că îi **deranjează tare sau foarte tare** faptul că se simt singuri sau că nu mai au cu cine discuta

Putin afectati de singurătate: au declarat că îi **deranjează puțin** ca se simt singuri sau că nu mai au cu cine discuta

Neafectati de singurătate: restul respondenților

Numărul varstnicilor (65 ani +) din România conform Institutului Național de Statistică: 3,247,744

→ Eroare maximă de esanționare: +/- 4.32%

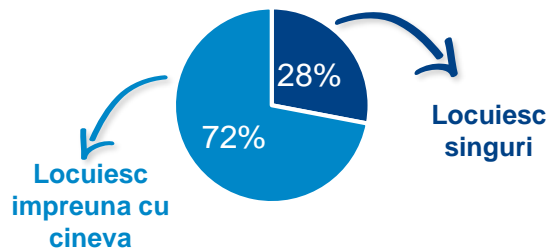
% Toti respondenții (N=514)



Care este situatia locativa a respondentilor?



Fundația Principesa Margareta a României



Jumatate dintre respodentii afectati de singuratate locuiesc singuri, cealalta jumatate locuind impreuna cu cineva in gospodarie.

Pe de alta parte, exista un mic procent (12%) de respondenti care nu se declara afectati de singuratate, chiar daca locuiesc singuri.

Total (N=514)	Afectati de singuratate (N=165)	Putin afectati de singuratate (N=87)	Neafectati de singuratate (N=262)	Vechimea situatiei locative (media pentru Total esantion - nr ani):
---------------	---------------------------------	--------------------------------------	-----------------------------------	---

	Total (N=514)	Afectati de singuratate (N=165)	Putin afectati de singuratate (N=87)	Neafectati de singuratate (N=262)
Locuiesc singur	28	53	30	12
Locuiesc cu sotia/ sotul	45	26	33	62
Locuiesc cu copiii	23	18	25	26
Locuiesc cu nepotii/ alte rude	9	6	18	7

3.4

4

3.9

3.6

% Toti respondentii (N=514)

= semnificativ mai mare/ mic decat esantionul total.

% Toti respondentii (N=514)

Locuiesc singur

Locuiesc cu sotia/ sotul

Locuiesc cu copiii

Locuiesc cu nepotii/ alte rude

Motive:

- Vaduvia;
- Copiii locuiesc in alte orase sau sunt plecati in strainatate;



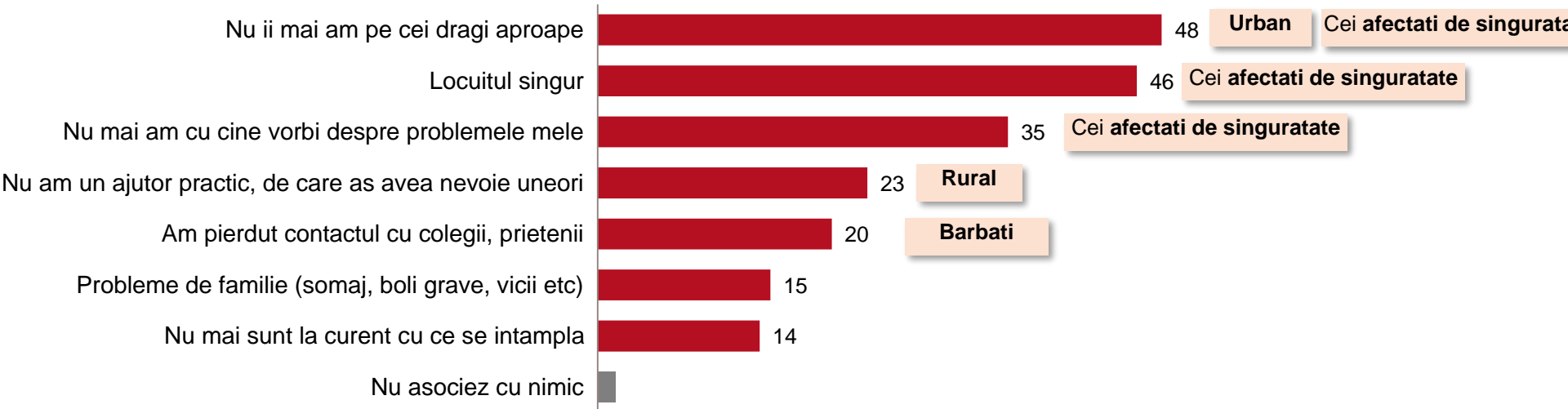
Cu ce asociază singurătatea?



Fundația Principesa Margareta a României



Semnificativ mai mare pentru:



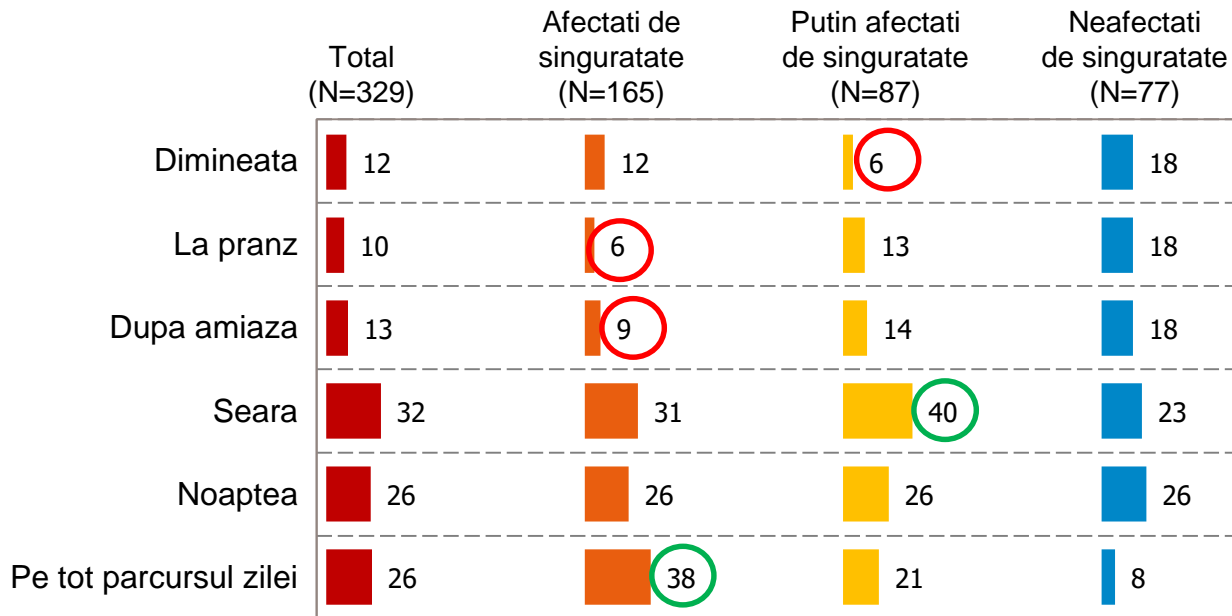
% Respondenții pe care îi deranjează (de la foarte puțin la foarte tare) faptul că se simt singuri sau că nu mai au cu cine discuta – N = 329



In ce moment al zilei se simt singuri?



Fundația Principesa Margareta a României



% Respondentii pe care ii deranjeaza (de la foarte putin la foarte tare)
faptul ca se simt singuri sau ca nu mai au cu cine discuta - N = 329

= semnificativ mai mare/ mic decat esantionul total



2.2 Obiceiuri de comunicare



Cat de des se intalnesc cu diverse persoane? - 1

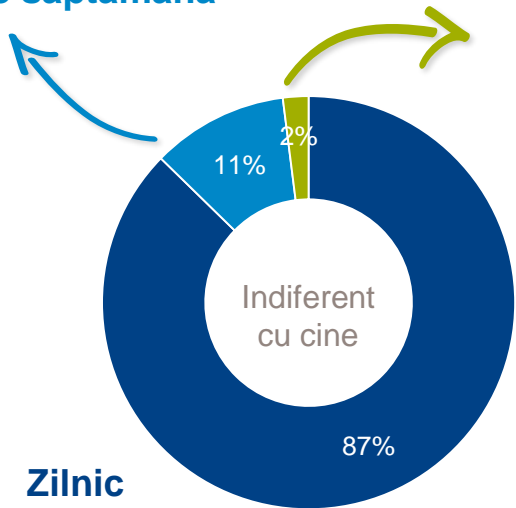


Fundatia Principesa Margareta a Romaniei



De cateva ori pe saptamana

O data pe saptamana sau mai rar



% Toti respondentii (N=514)

Relatie	Statut	Total (N)	Zilnic	De cateva ori pe saptamana	O data pe saptamana sau mai rar	O data pe luna	Mai rar de o data pe luna	Niciodata	Media (/sapt)	
Sotul/ Sotia	Total	246	93	15	4.2					
	Afectati de singuratate	43	93	22	3.2					
	Putin afectati de singuratate	35	80	33	14	3.3				
Vecinii	Total	514	56	31	8	2	12	5.4		
	Afectati de singuratate	165	52	33	8	2	22	5.2		
	Putin afectati de singuratate	87	52	35	9	2	11	5.3		
Copilul/ Copiii	Total	510	45	22	13	9	6	4.2		
	Afectati de singuratate	162	34	20	14	8	13	10	3.5	
	Putin afectati de singuratate	86	43	27	16	2	8	4	4.4	
Alte rude	Total	514	10	24	24	13	10	16	3	2.1
	Afectati de singuratate	165	6	19	23	15	13	19	6	1.6
	Putin afectati de singuratate	87	7	23	29	18	14	8	1	1.9

Cei care nu sunt vaduvi/ divortati/ separati

Motivele principale: **distanta & starea proasta de sanatate**



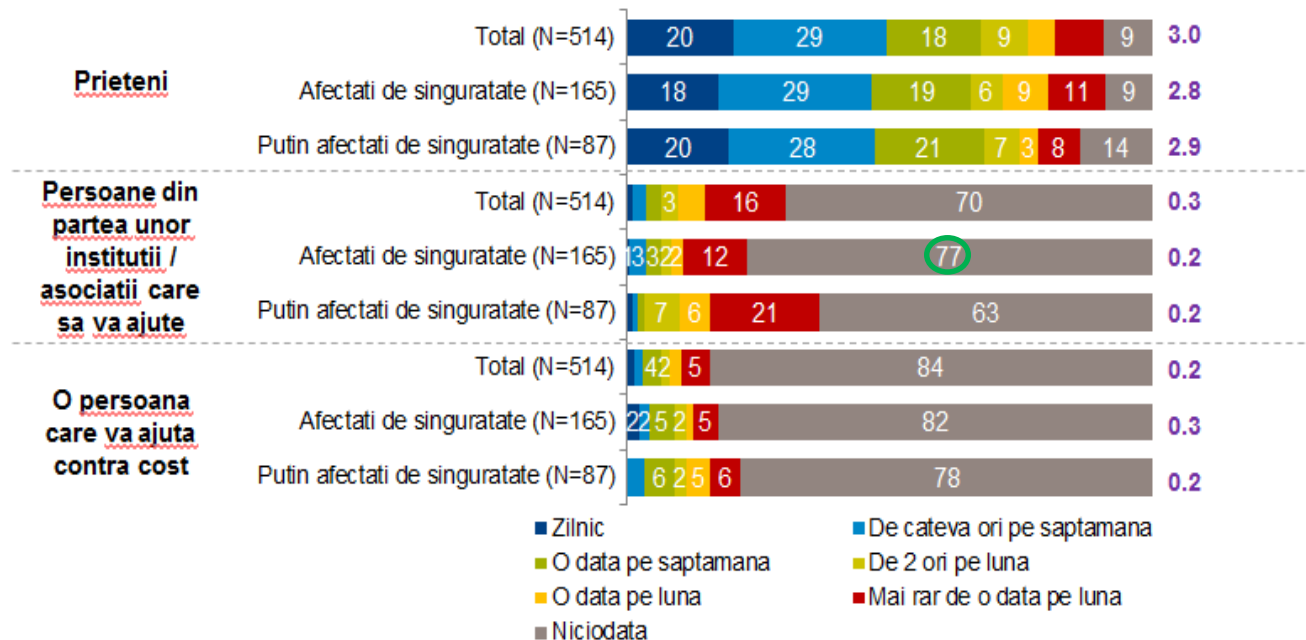
Cat de des se intalnesc cu diverse persoane? - 2



Fundația Principesa Margareta a României



Media
(/sapt)



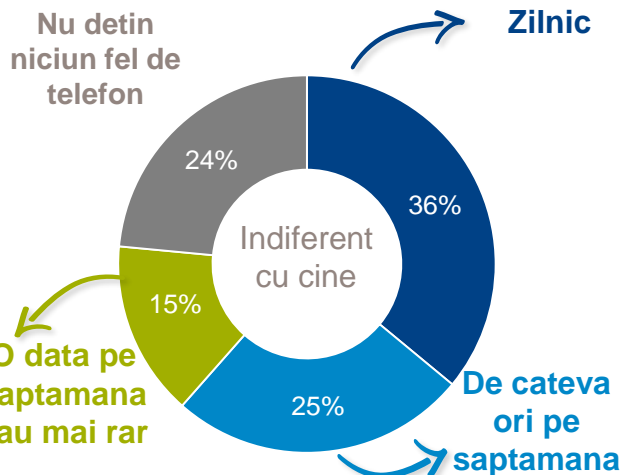
% Toti respondentii (N=514)



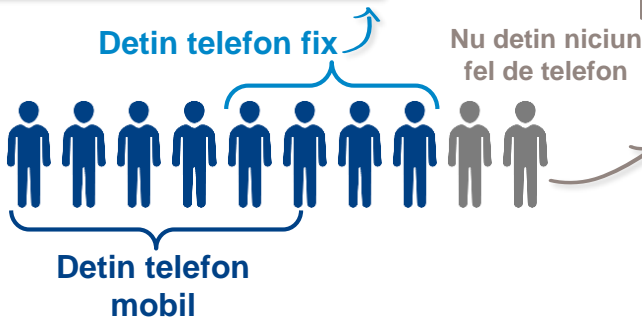
Cat de des vorbesc la telefon cu diverse persoane? - 1



Fundatia Principesa Margareta a Romaniei



Semnificativ mai mare in **urban**



Semnificativ mai mare in **rural**

	Total (N=390)	Frequency					Media (/sapt)		
Copilul/ Copii	Total (N=390)	35	33	16	32	8	4.1		
	Afectati de singuratate (N=123)	33	31	17	33	11	3.9		
	Putin afectati de singuratate (N=59)	34	36	17	5	7	4.2		
Sotul/ Sotia	Total (N=204)	26	11	6	33	9	42	1.6	
	Afectati de singuratate (N=38)	26	29	3	5	5	32	1.8	
	Putin afectati de singuratate (N=27*)	33	11	11	4	4	37	1.7	
Rude	Total (N=393)	8	27	27	10	13	3	2.1	
	Afectati de singuratate (N=125)	10	20	18	15	14	18	4	1.9
	Putin afectati de singuratate (N=60)	12	25	30	8	12	10	3	2.3
Prieteni	Total (N=393)	8	22	20	13	7	14	18	1.8
	Afectati de singuratate (N=125)	10	21	14	13	6	21	16	1.8
	Putin afectati de singuratate (N=60)	5	25	22	3	7	10	28	1.7
Vecini	Total (N=393)	6	17	17	3	11	43	1.4	
	Afectati de singuratate (N=125)	6	18	14	1	19	38	1.4	
	Putin afectati de singuratate (N=60)	7	17	15	3	3	52	1.4	

- Zilnic
- O data pe saptamana
- O data pe luna
- Niciodata
- De cateva ori pe saptamana
- De 2 ori pe luna
- Mai rar de o data pe luna

% Respondentii care detin telefon (fix sau mobil)

27% dintre cei **afectati / putin afectati de singuratate** nu detin niciun fel de telefon.

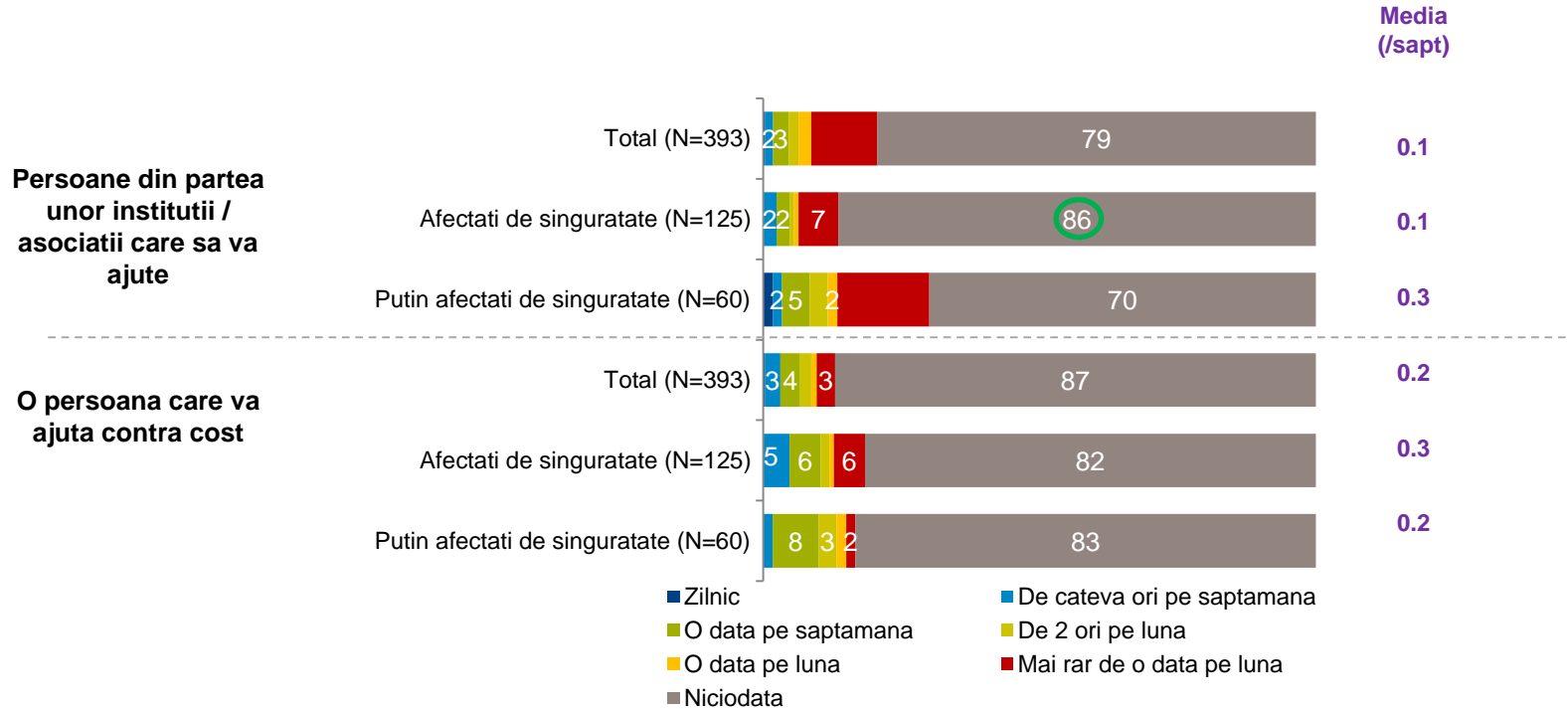
= semnificativ mai mare/ mic decat esantionul total.



Cat de des vorbesc la telefon cu diverse persoane? - 2



Fundatia Principesa Margareta a Romaniei



% Toti respondentii (N=514)

- Zilnic
- De cateva ori pe saptamana
- O data pe saptamana
- De 2 ori pe luna
- O data pe luna
- Mai rar de o data pe luna
- Niciodata



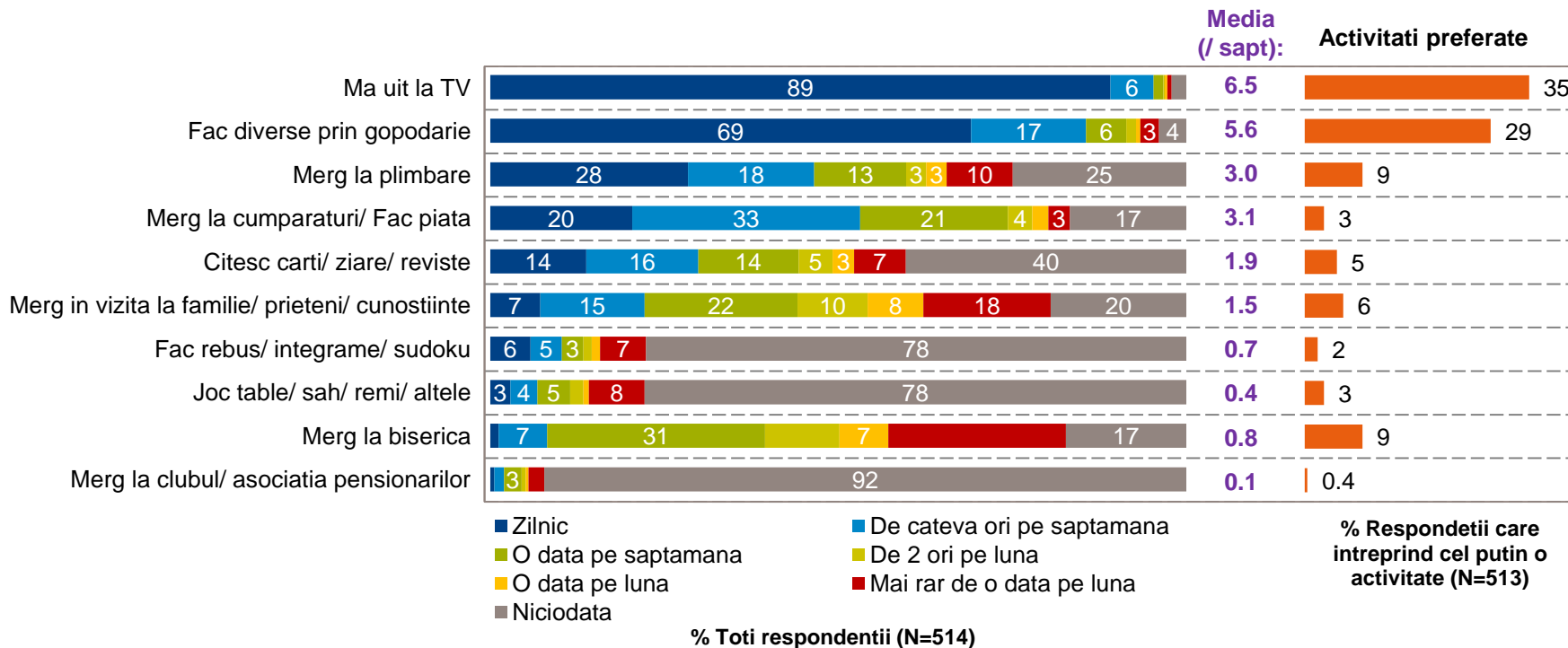
2.3 Stil de viata



Ce activitati desfasoara varstnicii in mod curent?



Fundatia Principesa Margareta a Romaniei

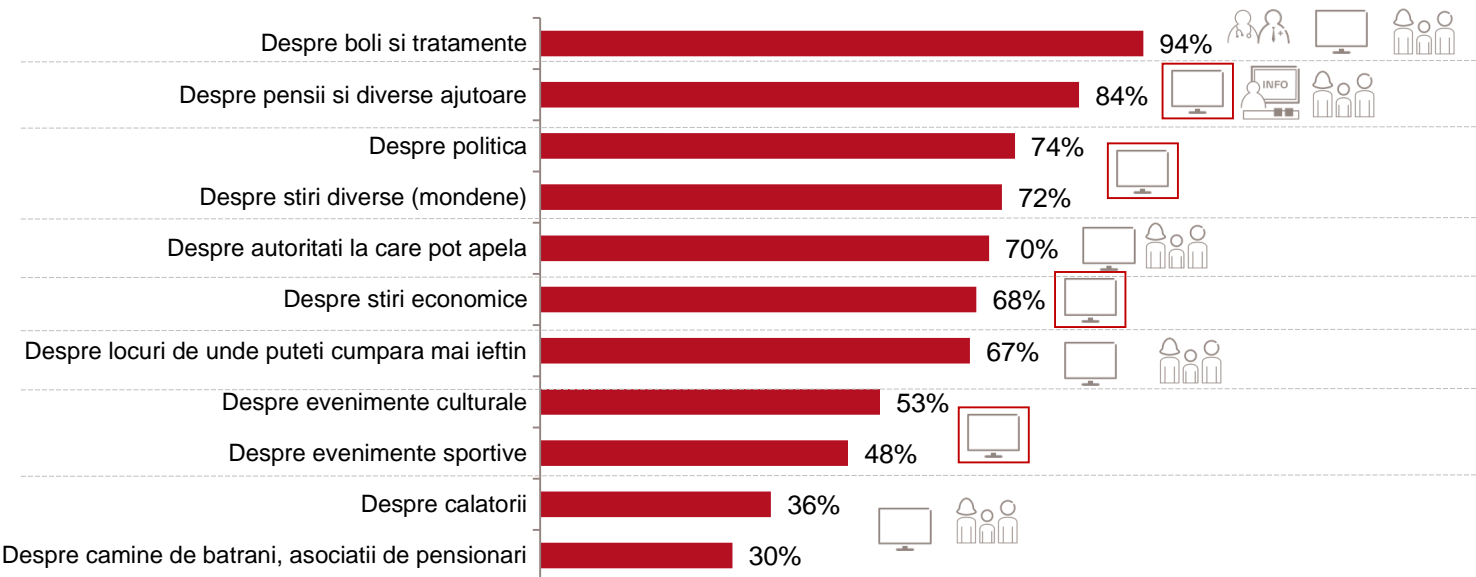




Ce informatii ii preocupa pe varstnici si care sunt sursele lor de informare?



Fundația Principesa Margareta a României



Sursele de informare in ordinea credibilitatii:

- Prieteni/ Familie**
- Persoane Acreditate**
- TV**
- Institutiile acreditate**

Urbanul are mai mare incredere decat ruralul in: **TV, radio, presa, internet, persoane si institutiile acreditate**

Ruralul are mai mare incredere decat urbanul in **familie, prieteni si cunostinte.**

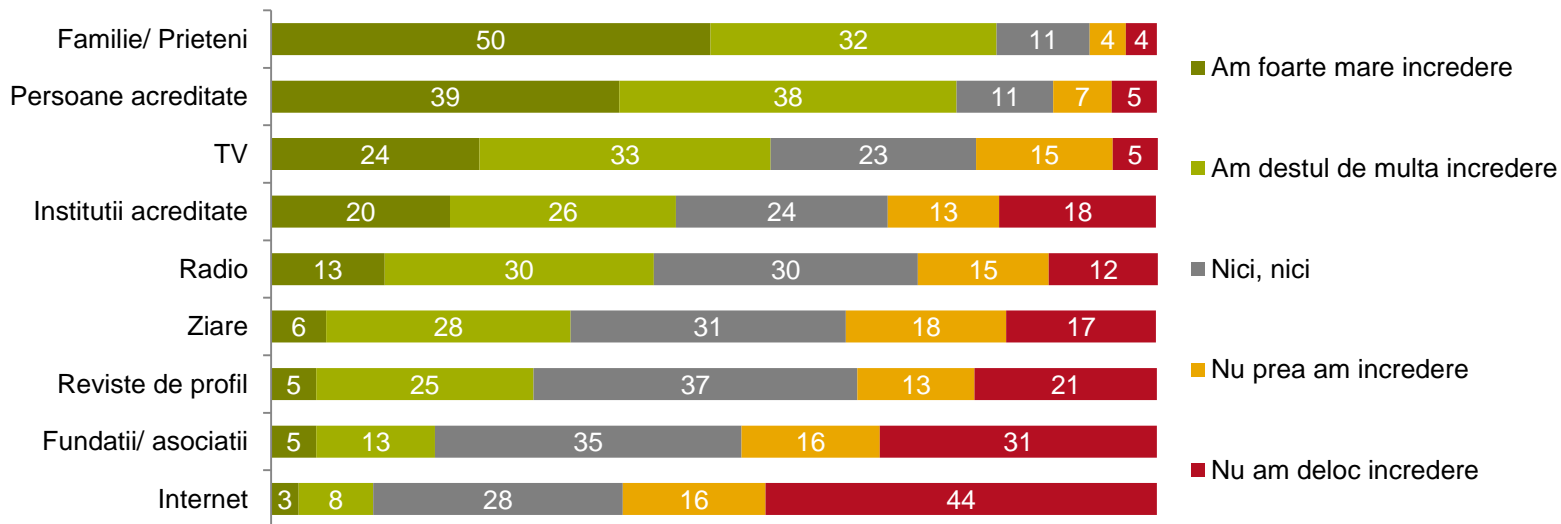
% Toti respondentii (N=514)



Cata incredere au in sursele de informare pe care le folosesc?



Fundația Principesa Margareta a României






3. Concluzii si recomandari

Cum este privita problema singuratatii de catre varstnicii din Romania?



Fundația Principesa Margareta a României



1. **Exista o problema reala a singuratatii** in randul varstnicilor din Romania, constientizata de aproximativ jumatate dintre acestia si declinata prin *nevoia de a avea familia alaturi, in a nu mai trai singur sau a avea cu cine discuta*.
2. In acelasi timp, problema singuratatii este umbrita de insatisfactia fata de factori igienici cum ar fi *situatia materiala sau problemele de sanatate* si va necesita un efort educational sustinut in a ii creste relevanta, insa nevoia este deja constientizata chiar si in randul celor care nu locuiesc singuri in gospodarie (49% dintre varstnici resimt problema singuratatii si doar 28% locuiesc cu adevarat singuri).
3. **Singuratatea este resimtita pe tot parcursul zilei** de catre cei afectati mai puternic de singuratate sau **cu predilectie seara sau noaptea** (toti cei afectati de singuratate intr-o masura mai mica sau mai mare).

MULTUMIM!



Corina Milos
Quantitative Research Manager
Corina.Milos@gfk.com



Ioana Pasparuga
Executive Researcher, Consumer Experiences
Ioana.Pasparuga@gfk.com



Catrinel Gogita
Junior Researcher, Consumer Experiences
Catrinel.Gogita@gfk.com